


Clase de Activo

| | |
|-----------------------|---------------|
| Fecha de Inicio | 15/01/2019 |
| Suscripción Min. (\$) | 30 |
| AUM | 9.4 Millones |
| Calificación | A+ (Moody's) |
| Tipo de Fondo | Básico |
| Suscripción | Diaria |
| Custodio | Latinclear |
| Administrador | MMG AM |
| Agente de Pago | MMG Bank Corp |
| Casa de Valores | MMG Bank Corp |
| Domicilio | Panamá |
| Moneda | USD |

Objetivo

Maximizar el retorno de la inversión a través de un portafolio diversificado

Principales Inversiones

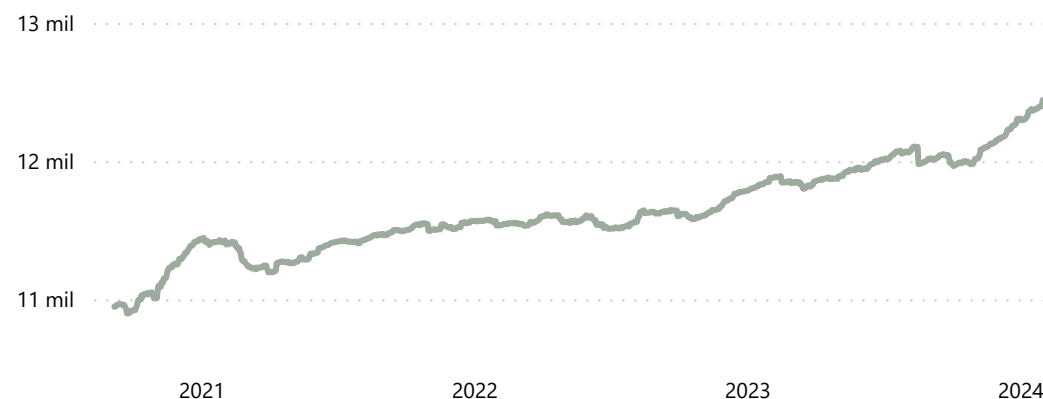
- Mayoría de las inversiones tienen grado de inversión local o internacional
- Renta fija de emisores panameños y globales
- Típicamente mantiene exposición a más de 30 posiciones y más de 100 activos subyacentes.

Perspectiva General

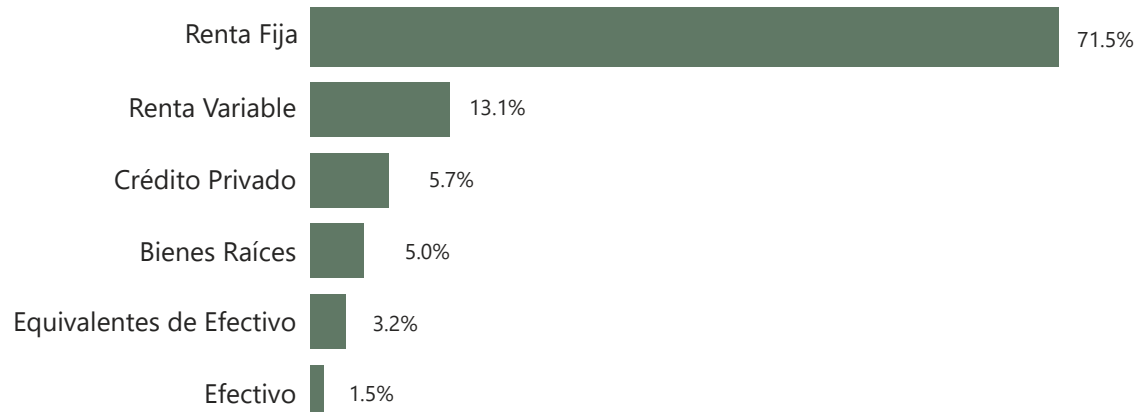
- Gestión de inversiones por MMG Asset Management, +12 años de trayectoria
- Análisis de tendencias macroeconómicas para el óptimo posicionamiento
- Proceso de inversión con robusta gobernanza y gestión de riesgos

Rendimiento (%) por Periodo

| MTD | YTD | SI Ann. | 1A | 3A | 2019 | 2020 | 2021 | 2022 | 2023 |
|------|------|---------|------|------|------|------|------|------|------|
| 1.09 | 1.09 | 1.37 | 4.75 | 2.91 | 5.82 | 8.09 | 1.13 | 1.88 | 4.42 |

Crecimiento de 10,000K, neto de comisiones

Métricas de Riesgo

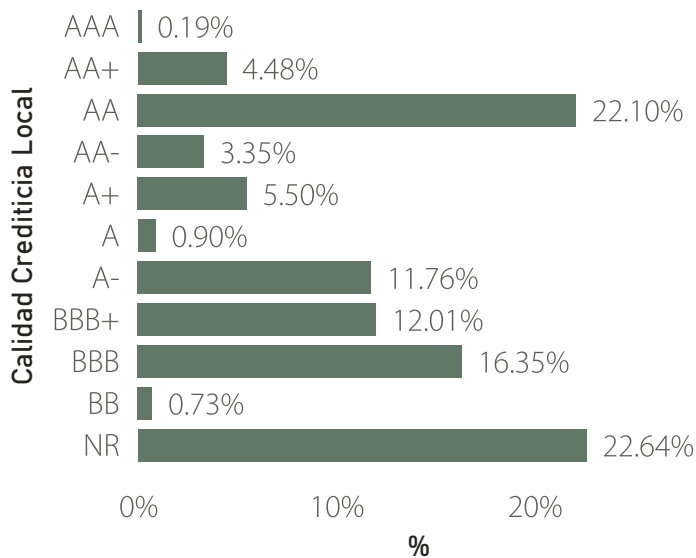
| | |
|----------------------------|------|
| Volatilidad Anualizada (%) | 1.6 |
| Caída Máxima (%) | -1.2 |
| Periodos Positivos | 279 |
| Periodos Negativos | 85 |

Clase de Activo


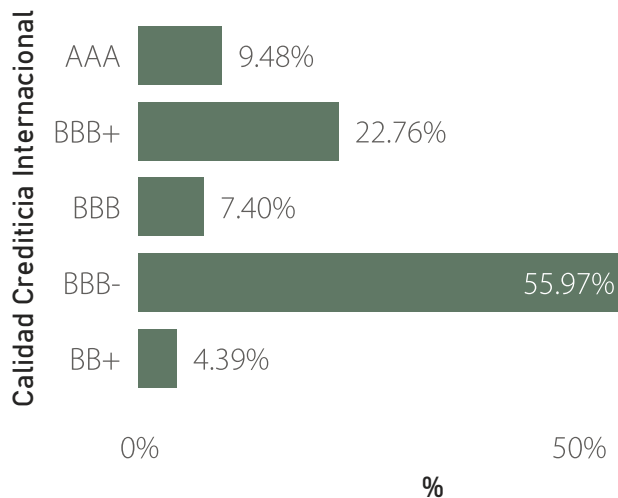
Mayores Emisores

| | |
|---|-------|
| MMG Global Allocation Fund | 8.95% |
| Banco Banisi S.A. | 7.38% |
| Corporación Finanzas del País, S.A. | 7.29% |
| MMG Fixed Income Fund S.A. | 7.15% |
| Banco La Hipotecaria | 6.66% |
| CM Realty S.A. | 5.03% |
| Panama Norte School S.A. | 4.01% |
| Barings Private Credit | 3.85% |
| Corporación Interamericana para el Financiamiento de Infraestructura S.A | 3.72% |
| Allstate Corp | 3.32% |

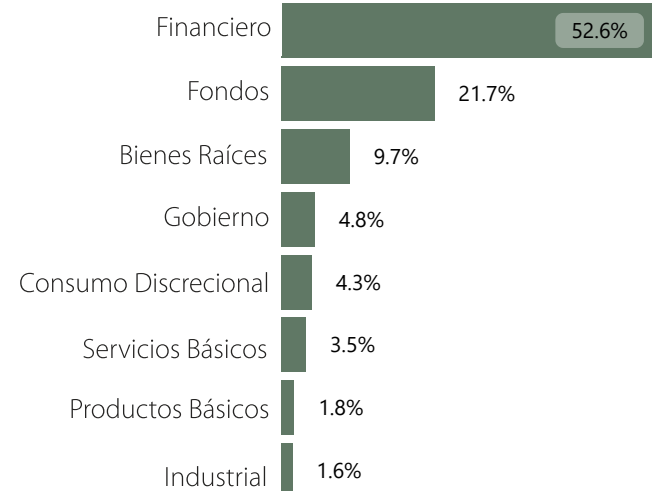
Distribución por Calidad Crediticia (%)



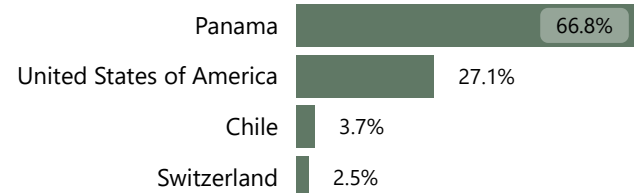
Distribución por Calidad Crediticia (%)



Distribución por Sector (%)



Distribución por Riesgo País (%)



Disclaimer

Riesgos importantes: El fondo se gestiona de manera activa y sus características pueden variar. Los valores en los que el fondo invierte pueden estar sujetos a las fluctuaciones de los precios de los instrumentos que conformarán el portafolio de inversión, producto de cambios en las condiciones económicas y de los mercados en los que participa, lo que podría ocasionar un menoscabo en el valor de mercado de dichos valores. Los precios son volátiles y pueden ser afectados por una serie de factores no controlables por el Emisor, tales como el cambio de oferta y demanda, cambios adversos en la economía global, exportaciones y especulación, entre otros. Esta ficha técnica no representa una recomendación para invertir en el Fondo.

Otros:

1. La rentabilidad pasada no es indicativa de los resultados futuros. Los riesgos inherentes al fondo están detallados en el prospecto informativo.
2. Muestra el rendimiento histórico neto de comisiones de un cliente promedio. Las comisiones varían según los términos estipulados en el contrato.
3. Para la concentración por entidad, consideramos al emisor para instrumentos de renta variable y al máximo deudor para los instrumentos de renta fija.
4. Quantia AFP, Corp es una entidad regulada por la Superintendencia de Mercado de Valores con licencia de Administradora de Inversiones de fondos de pensiones otorgada mediante Resolución SMV-258-18 del 6 de junio de 2018.