



## Clase de Activo

Fecha de Inicio	15/01/2019
Suscripción Min. (\$)	30
AUM	8.7 Millones
Calificación del Fondo	A+ (Moody's)
Tipo de Fondo	Básico
Suscripción	Diaria
Custodio	Latinclear
Listado	Latinex
Administrador	MMG AM
Agente de Pago	MMG Bank Corp
Casa de Valores	MMG Bank Corp
Administración (%)	NA
ISIN	NA
Redención	NA
Domicilio	Panamá
Clase de Activo	Pensión
Moneda	USD

## Objetivo

Maximizar el retorno de la inversión a través de un portafolio diversificado

## Principales Inversiones

- 100% de las inversiones tienen grado de inversión local o internacional
- Renta fija de emisores panameños y globales
- Típicamente mantiene exposición a más de 30 posiciones y más de 100 activos subyacentes.

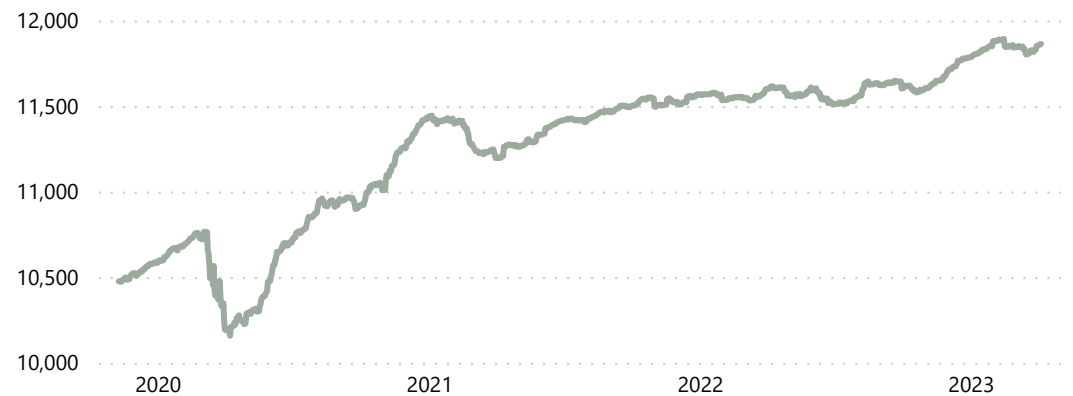
## Perspectiva General

- Gestión de inversiones por MMG Asset Management, +12 años de trayectoria
- Análisis de tendencias macroeconómicas para el óptimo posicionamiento
- Proceso de inversión con robusta gobernanza y gestión de riesgos

## Rendimiento (%) por Periodo

MTD	YTD	SI Ann.	1A	3A	2019	2020	2021	2022
0.08	0.57	1.12	2.17	4.98	5.82	8.09	1.13	1.88

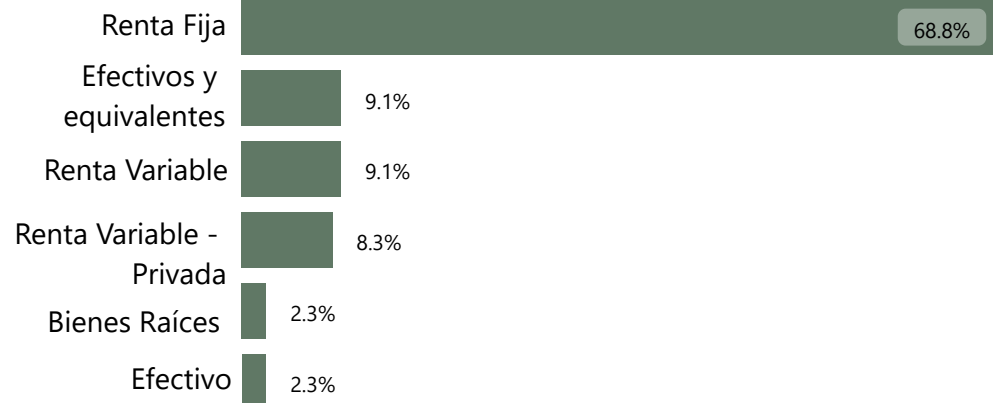
## Crecimiento de 10,000K, neto de comisiones



## Métricas de Riesgo

Volatilidad Anualizada	1.2
Caída Máxima	-0.9
Periodos Positivos	266
Negative Periods	99

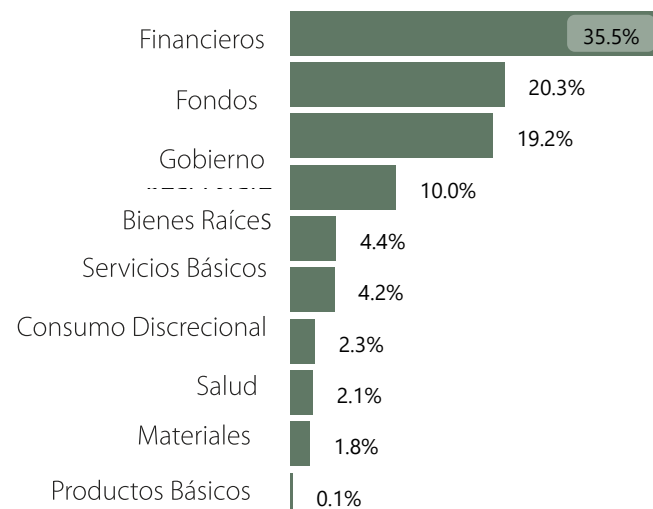
## Clase de Activo



## Exposición por Emisor

Banco Banisi S.A.	8.02%
Corporacion de Finanzas del Pais S.A.	7.31%
CM Realty S.A.	7.09%
United States	7.07%
Republic of Colombia	6.90%
MMG Global Allocation Fund Inc.	6.69%
MMG Fixed Income Fund SA	5.23%
Empresa Eléctrica Cochrane SpA	4.37%
Panama Norte School S.A.	4.20%
Barings Private Credit LLC	4.16%
Corporación Interamericana para el	4.11%

## Distribución por Sector (%)



## Distribución por Calidad Crediticia (%)

Rating	%
<b>International</b>	<b>45.6%</b>
BBB+, BBB, BBB-	19.8%
AAA	10.3%
BB+, BB, BB-	9.8%
AA+, AA, AA-	5.7%
<b>Local</b>	<b>44.4%</b>
BBB+, BBB, BBB-	15.8%
A+, A, A-	14.6%
AA+, AA, AA-	14.1%
<b>NR</b>	<b>10.0%</b>

## Distribución por Riesgo País (%)



## Disclaimer

Riesgos importantes: El fondo se gestiona de manera activa y sus características pueden variar los valores en los que el fondo invierte pueden estar sujetos a las fluctuaciones de los precios de los instrumentos que conformaran el portafolio de inversión, producto de cambios en las condiciones económicas y de los mercados que participa, lo que podría ocasionar un menoscabo en el valor de mercado de dichos valores. Los precios son volátiles y pueden ser afectados por una serie de factores no controlables por el Emisor tales como el cambio de oferta y demanda, cambios adversos en la economía global, exportaciones y especulación, entre otros. Esta ficha técnica no representa una recomendación para invertir en el Fondo.

Otros:

- 1.La rentabilidad pasada no es indicativa de los resultados a futuro. Los riesgos inherentes al fondo están detallados en el prospecto informativo.
- 2.Muestra el rendimiento histórico neto de comisiones de un cliente promedio. Las comisiones varían con los términos estipulados en el contrato.
- 3.Para la concentración por entidad, consideramos al emisor para instrumentos de renta variable y el máximo deudor para los instrumentos de renta fija.
- 4.Quantia AFP, Corp es en entidad regulada por la Superintendencia de Mercado de Valores con licencia de Administradora de Inversiones de fondos de pensiones, otorgada mediante Resolución SMV-258-18 del 6 de junio de 2018.