

**Clase de Activo**

Fecha de Inicio 15/01/2019

Suscripción Min. (\$) 30

Calificación del Fo... A+ (Moody's)

Tipo de Fondo Básico

Suscripción Diaria

Custodio Latinclear

Listado Latinex

Administrador MMG AM

Agente de Pago MMG Bank Corp

Casa de Valores MMG Bank Corp

Administración (%) NA

ISIN NA

Redención NA

Domicilio Panamá

Clase de Activo Pensión

Moneda USD

**Objetivo**

Maximizar el retorno de la inversión a través de un portafolio diversificado

**Principales Inversiones**

100% de las inversiones tienen grado de inversión local o internacional

Renta fija de emisores panameños y globales

Típicamente mantiene exposición a más de 30 posiciones y más de 100 activos subyacentes.

**Perspectiva General**

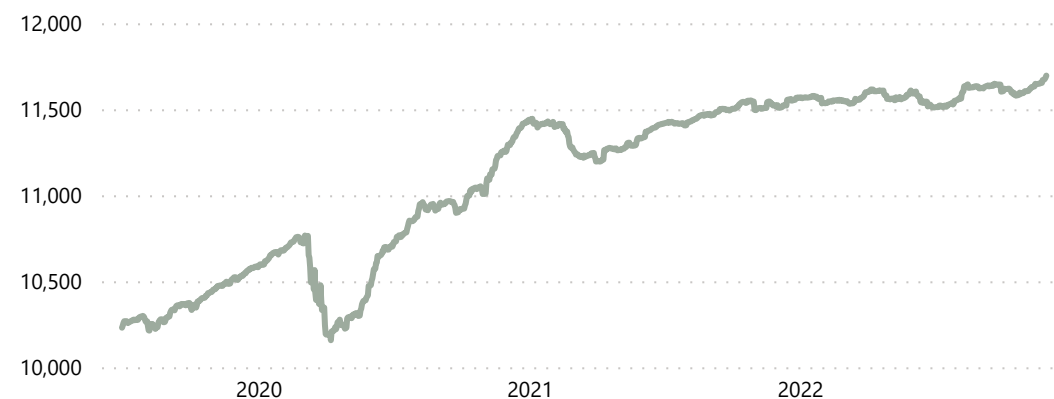
Gestión de inversiones por MMG Asset Management, +12 años de trayectoria

Análisis de tendencias macroeconómicas para el óptimo posicionamiento

Proceso de inversión con robusta gobernanza y gestión de riesgos

**Rendimiento (%) por Periodo**

MTD	YTD	SI Ann.	1A	3A	2019	2020	2021
0.82	1.11	1.06	1.55	3.58	5.82	8.09	1.13

**Crecimiento de 10,000K, neto de comisiones**

**Métricas de Riesgo**

Volatilidad Anualizada % 1.1

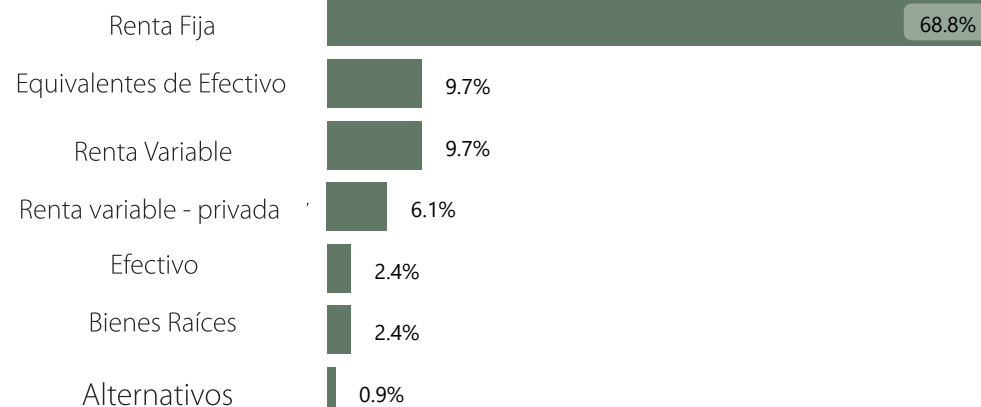
Caída Máxima -0.9

Periodos Positivos 252

Periodos Negativos 113

Pico a Valle 30/11/2022 -

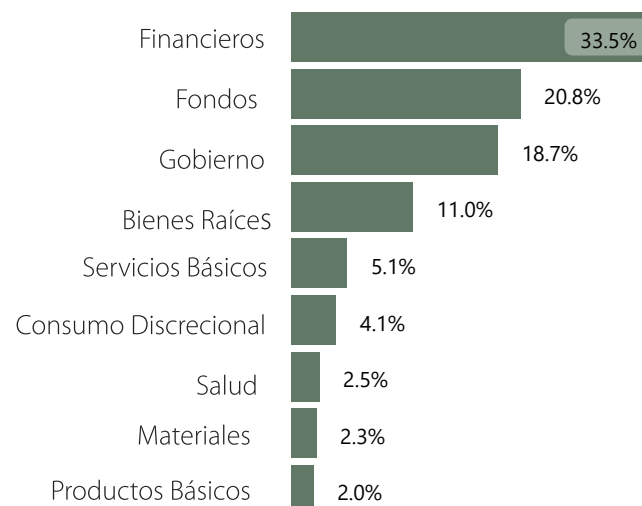
Pico a Valle - en días -44,895

**Clase de Activo**


## Exposición por Emisor

Corporacion de Finanzas del Pais S.A.	8.01%
CM Realty S.A.	7.81%
United States	7.61%
Banco Banisi S.A.	7.52%
Republic of Colombia	7.40%
MMG Global Allocation Fund Inc.	7.23%
Corporación Interamericana para el Financiamiento de Infraestructura S.A.	5.94%
MMG Fixed Income Fund SA	5.56%
Panama Norte School S.A.	5.06%
Barings Private Credit LLC	4.55%

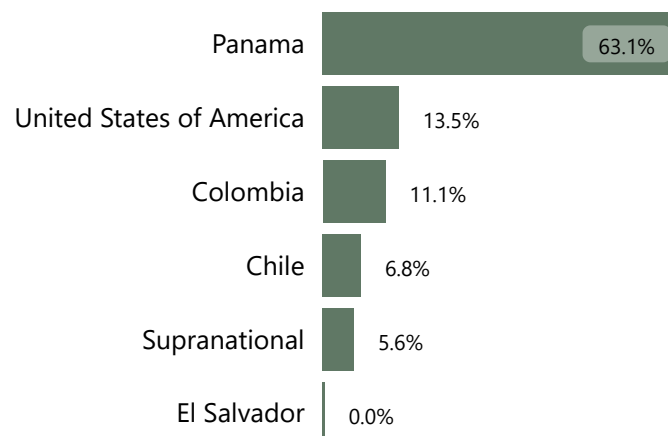
## Distribución por Sector (%)



## Distribución por Calidad Crediticia (%)

Rating	%
<input type="checkbox"/> <b>Local</b>	<b>52.1%</b>
A+, A, A-	21.5%
BBB+, BBB, BBB-	20.7%
AA+, AA, AA-	9.9%
<input type="checkbox"/> <b>Internacional</b>	<b>47.9%</b>
BBB+, BBB, BBB-	19.2%
AAA	11.6%
BB+, BB, BB-	11.4%
A+, A, A-	5.7%

## Distribución por Riesgo País (%)



## Disclaimer

Riesgos importantes: El fondo se gestiona de manera activa y sus características pueden variar los valores en los que el fondo invierte pueden estar sujetos a las fluctuaciones de los precios de los instrumentos que conformaran el portafolio de inversión, producto de cambios en las condiciones económicas y de los mercados que participa, lo que podría ocasionar un menoscabo en el valor de mercado de dichos valores. Los precios son volátiles y pueden ser afectados por una serie de factores no controlables por el Emisor tales como el cambio de oferta y demanda, cambios adversos en la economía global, exportaciones y especulación, entre otros. Esta ficha técnica no representa una recomendación para invertir en el Fondo.

Otros:

- 1.La rentabilidad pasada no es indicativa de los resultados a futuro. Los riesgos inherentes al fondo están detallados en el prospecto informativo.
- 2.Muestra el rendimiento histórico neto de comisiones de un cliente promedio. Las comisiones varían con los términos estipulados en el contrato.
- 3.Para la concentración por entidad, consideramos al emisor para instrumentos de renta variable y el máximo deudor para los instrumentos de renta fija.
- 4.Quantia AFP, Corp es en entidad regulada por la Superintendencia de Mercado de Valores con licencia de Administradora de Inversiones de fondos de pensiones, otorgada mediante Resolución SMV-258-18 del 6 de junio de 2018.