



Clase de Activo

| | |
|-----------------------|---------------|
| Fecha de Inicio | 15/01/2019 |
| Suscripción Min. (\$) | 30 |
| Rating del Fondo | A+ (Moody's) |
| Tipo de Fondo | Básico |
| Suscripción | Diaria |
| Custodio | Latinclear |
| Listado | Latinex |
| Administrador | MMG AM |
| Agente de Pago | MMG Bank Corp |
| Casa de Valores | MMG Bank Corp |
| Administración (%) | NA |
| ISIN | NA |
| Redención | NA |
| Domicilio | Panamá |
| Clase de Activo | Pensión |
| Moneda | USD |

Objetivo

Maximizar el retorno de la inversión a través de un portafolio diversificado

Principales Inversiones

- 100% de las inversiones tienen grado de inversión local o internacional
- Renta fija de emisores panameños y globales
- Típicamente mantiene exposición a más de 30 posiciones y más de 100 activos subyacentes.

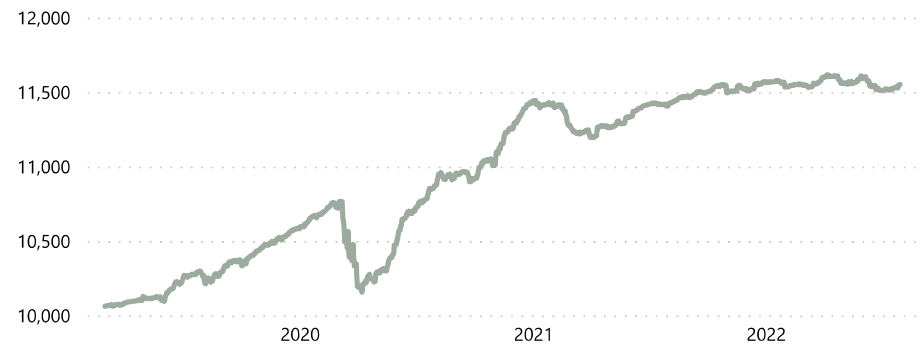
Perspectiva General

- Gestión de inversiones por MMG Asset Management, +12 años de trayectoria
- Análisis de tendencias macroeconómicas para el óptimo posicionamiento
- Proceso de inversión con robusta gobernanza y gestión de riesgos

Rendimiento (%) por Periodo

| MTD | YTD | SI Ann. | 1A | 3A | 2019 | 2020 | 2021 |
|------|-------|---------|------|-------|------|------|------|
| 0.33 | -0.15 | 0.99 | 1.25 | 12.14 | 5.82 | 8.09 | 1.13 |

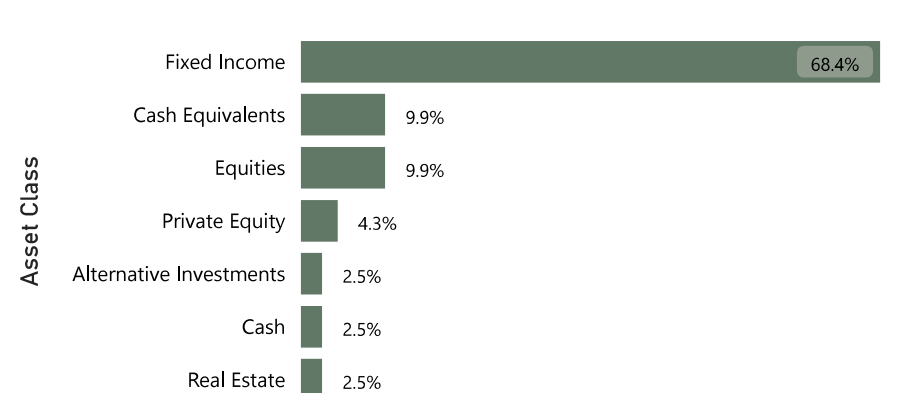
Crecimiento de 10,000K, neto de comisiones



Métricas de Riesgo

| | |
|-------------------------|-------------------------|
| Annualized Volatility % | 1.0797 |
| Max Drawdown | -0.9048 |
| Positive Periods | 252 |
| Negative Periods | 113 |
| Peak to Trough | 07/04/2022 - 01/07/2022 |
| Peak to Trough days 1y | 85 |

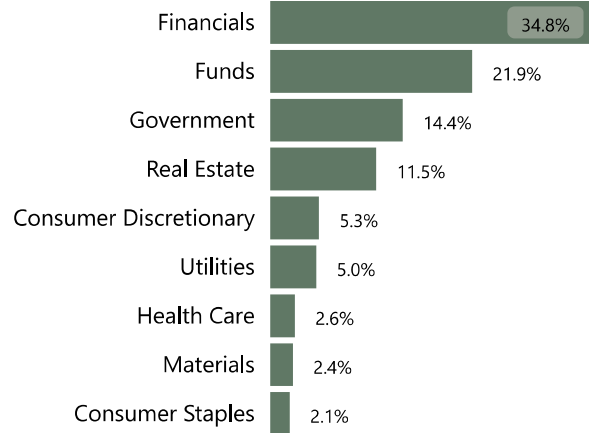
Distribución por Clase de Activo (%)



Exposición por Emisor

| | |
|---|-------|
| Banco Banisi S.A. | 8.78% |
| Corporacion de Finanzas del Pais S.A. | 8.39% |
| CM Realty S.A. | 8.15% |
| Republic of Colombia | 7.88% |
| MMG Global Allocation Fund Inc. | 7.68% |
| Corporación Interamericana para el Financiamiento de Infraestructura S.A. | 6.26% |
| MMG Fixed Income Fund SA | 5.92% |
| Panama Norte School S.A. | 5.27% |
| United States | 5.18% |
| Empresa Eléctrica Cochrane SpA | 4.97% |

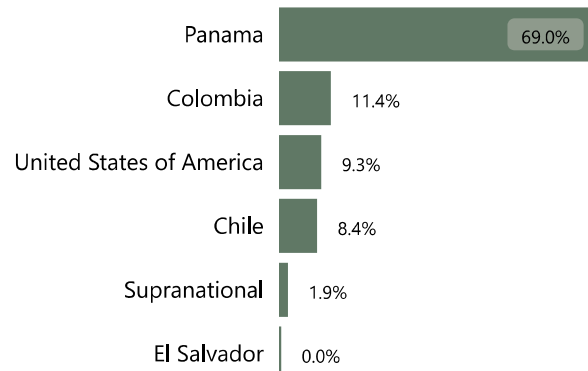
Distribución por Sector (%)



Distribución por Calidad Crediticia (%)

| Rating | % |
|----------------------|--------------|
| International | 41.1% |
| A+, A, A- | 2.8% |
| AAA | 1.9% |
| BB+, BB, BB- | 4.8% |
| BBB+, BBB, BBB- | 12.9% |
| BBB+, BBB, BBB- | 18.8% |
| Local | 52.7% |
| A+, A, A- | 14.5% |
| AA+, AA, AA- | 17.1% |

Distribución por Riesgo País (%)



Disclaimer

SÓLO PARA INVERSIONISTAS CALIFICADOS– NO SE PUEDE DISTRIBUIR AL PÚBLICO. El material proporcionado en esta presentación es solo para fines informativos, y no constituye una oferta de compra de los valores relacionados con los productos y servicios mencionados. Esta presentación no constituye una oferta ni solicitud para cualquier persona en alguna jurisdicción en la cual dicha oferta o solicitud no sea autorizada, o para alguna persona a quien sea ilegal hacerle tal oferta o solicitud. Es la responsabilidad de la(s) persona(s) en posesión de este material de verificar la información presentada y observar las leyes y regulaciones aplicables de cualquier jurisdicción relevante. Los inversionistas potenciales deben verificar la información presentada y tomar las medidas apropiadas relacionadas con los requisitos legales y leyes fiscales o leyes de control de cambio y regulaciones en su país de nacionalidad, residencia o domicilio que puedan ser relevantes para la suscripción, compra, posesión, cambio, amortización o disposición de alguna inversión. Los resultados anteriores no son indicativos de futuros resultados, y el valor de las inversiones y capital derivado de estas inversiones pueden fluctuar. Los rendimientos futuros no son garantizados y una pérdida de capital puede ocurrir. Las opiniones expresadas en esta presentación se dan en la fecha que este material esta presentado. Este material no debe ser 1) copiado, fotocopiado o duplicado de ninguna forma o por cualquier medio, o 2) distribuido sin el permiso por escrito de MMG Bank Corporation. Esta presentación puede incluir declaraciones a futuro que reflejan las intenciones, creencias o expectativas de la compañía. Las declaraciones a futuro están sujetas a riesgo, incertidumbre, supuestos y otros factores que pueden causar diferencias materiales en los mercados relacionados y declaraciones a futuro expresadas o sugeridas en esta presentación.

