


Clase de Activo

Fecha de Inicio	15/01/2019
Suscripción Min. (\$)	30
AUM	9.4 Millones
Calificación	A+ (Moody's)
Tipo de Fondo	Básico
Suscripción	Diaria
Custodio	Latinclear
Administrador	MMG AM
Agente de Pago	MMG Bank Corp
Casa de Valores	MMG Bank Corp
Domicilio	Panamá
Moneda	USD

Objetivo

Maximizar el retorno de la inversión a través de un portafolio diversificado

Principales Inversiones

Mayoría de las inversiones tienen grado de inversión local o internacional

Renta fija de emisores panameños y globales

Típicamente mantiene exposición a más de 30 posiciones y más de 100 activos subyacentes.

Perspectiva General

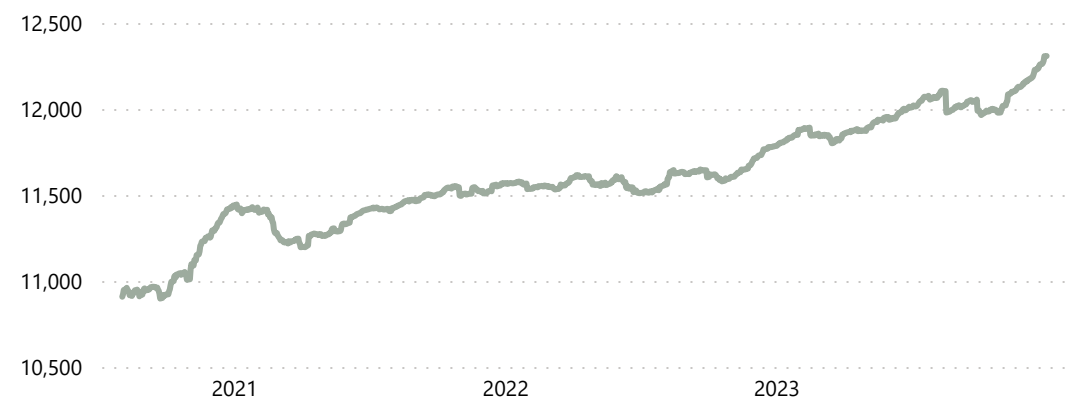
Gestión de inversiones por MMG Asset Management, +12 años de trayectoria

Análisis de tendencias macroeconómicas para el óptimo posicionamiento

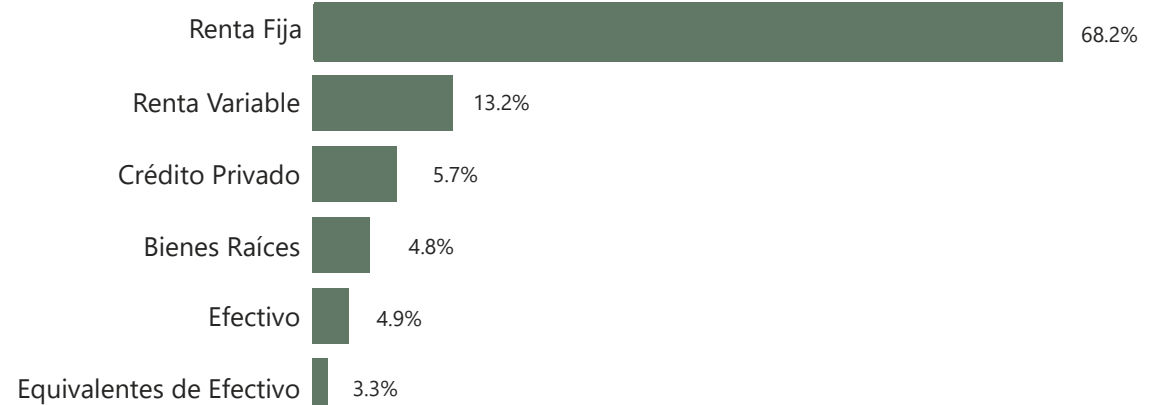
Proceso de inversión con robusta gobernanza y gestión de riesgos

Rendimiento (%) por Periodo

MTD	YTD	SI Ann.	1A	3A	2019	2020	2021	2022
1.33	4.42	1.30	4.43	2.50	5.82	8.09	1.13	1.88

Crecimiento de 10,000K, neto de comisiones

Métricas de Riesgo

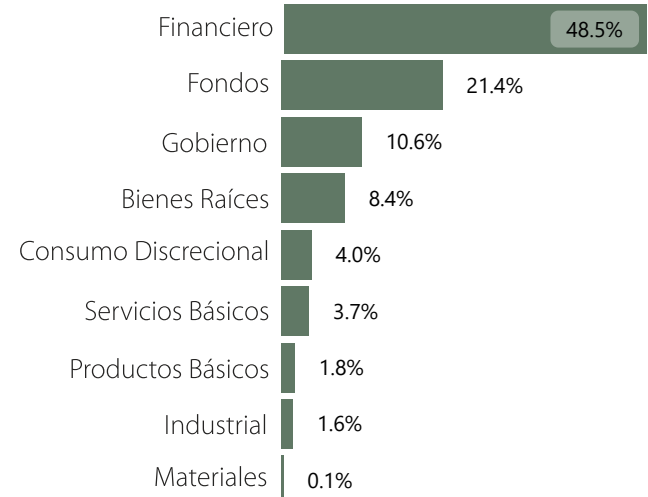
Volatilidad Anualizada (%)	1.6
Caída Máxima (%)	-1.2
Periodos Positivos	281
Periodos Negativos	84

Clase de Activo


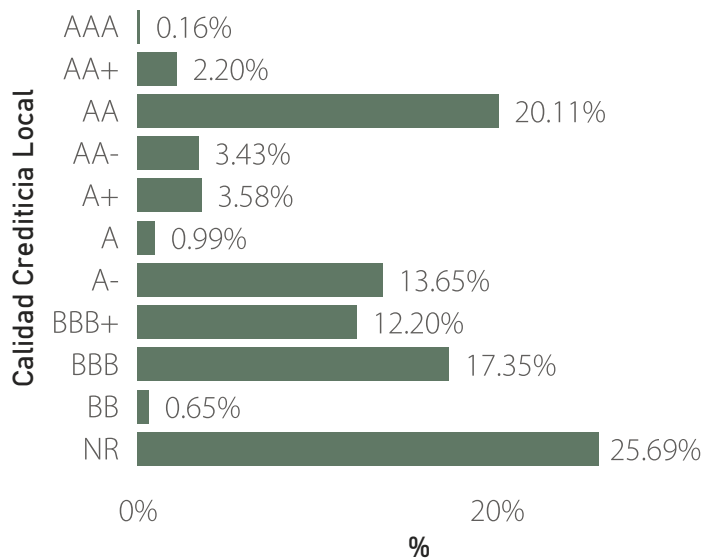
Mayores Emisores

MMG Global Allocation Fund	8.92%
Banco Banisi S.A.	7.53%
Corporación Finanzas del País, S.A.	7.36%
MMG Fixed Income Fund S.A.	7.13%
CM Realty S.A.	4.75%
Barings Private Credit	3.69%
Panama Norte School S.A.	3.68%
Corporación Interamericana para el Financiamiento de Infraestructura S.A	3.64%
Allstate Corp	3.18%
Banco La Hipotecaria	3.18%

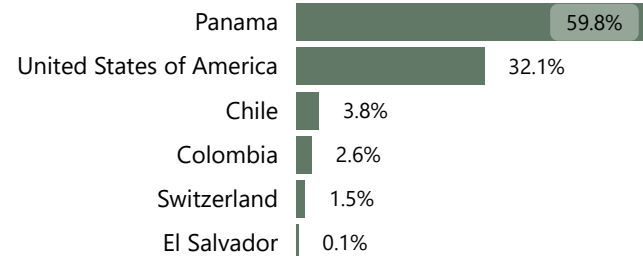
Distribución por Sector (%)



Distribución por Calidad Crediticia (%)



Distribución por Riesgo País (%)



Disclaimer

Riesgos importantes: El fondo se gestiona de manera activa y sus características pueden variar los valores en los que el fondo invierte pueden estar sujetos a las fluctuaciones de los precios de los instrumentos que conformaran el portafolio de inversión, producto de cambios en las condiciones económicas y de los mercados que participa, lo que podría ocasionar un menoscabo en el valor de mercado de dichos valores. Los precios son volátiles y pueden ser afectados por una serie de factores no controlables por el Emisor tales como el cambio de oferta y demanda, cambios adversos en la economía global, exportaciones y especulación, entre otros. Esta ficha técnica no representa una recomendación para invertir en el Fondo.

Otros:

- 1.La rentabilidad pasada no es indicativa de los resultados a futuro. Los riesgos inherentes al fondo están detallados en el prospecto informativo.
- 2.Muestra el rendimiento histórico neto de comisiones de un cliente promedio. Las comisiones varían con los términos estipulados en el contrato.
- 3.Para la concentración por entidad, consideramos al emisor para instrumentos de renta variable y el máximo deudor para los instrumentos de renta fija.
- 4.Quantia AFP, Corp es en entidad regulada por la Superintendencia de Mercado de Valores con licencia de Administradora de Inversiones de fondos de pensiones, otorgada mediante Resolución SMV-258-18 del 6 de junio de 2018.

Distribución por Calidad Crediticia (%)

