

INFORMACIÓN GENERAL DEL FONDO

Información importante disponible al final del documento

Estadísticas Generales

VLA: 1.12519416
 Domicilio: República de Panamá
 Tipo de Fondo: Conservador (Básico)
 Fecha de inicio: 15 de enero de 2019
 Moneda: USD

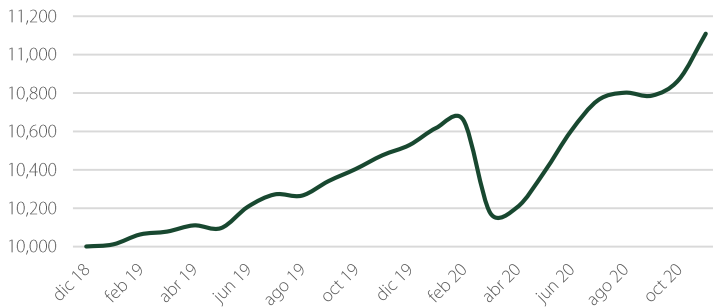
Estadísticas del Portafolio

AUMs: 6,111,662
 Emisores: 23
 Posiciones: 34
 Calif Local Promedio: AA-
 Calif Intl Promedio: A-

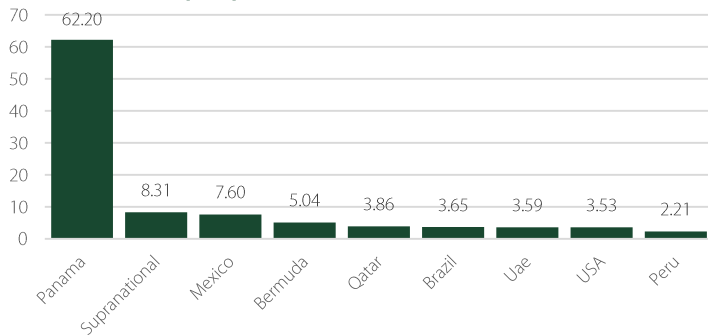
Rentabilidad histórica (1)

2019	Año a la fecha	1M	3M	6M	1A	Inicio anualizado
5.82	6.33	2.21	3.03	7.41	6.92	6.35

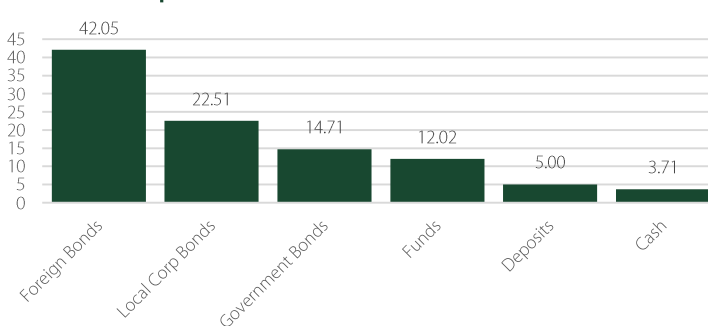
Crecimiento de \$10,000, neto de comisiones (2)



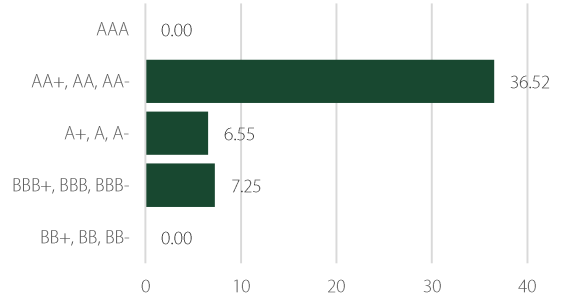
Diversificación por país



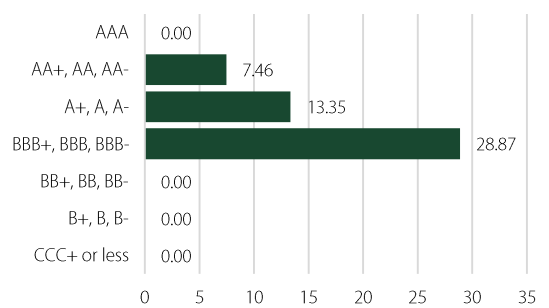
Distribución por clase de activo



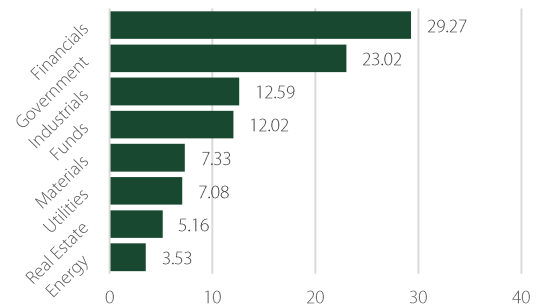
Calidad crediticia local



Calidad crediticia internacional



Colocación por sector



Mayor exposición (3)

Emisor	%
MMG Fixed Income Fund, SA	12.02
Corporación Andina de Fomento	8.31
Aeropuerto Internacional de Tocumen, S.A.	7.46
Aes Panama Generation Holdings S. De R.L.	7.08
Banco Latinoamericano de Comercio Exterior, S.A	6.76
CIFI	5.42
ENA Master Trust	5.12
Bermuda	5.04
Trust 1401	3.92
Qatar	3.86

Los 10 mayores emisores representan 65.00% del portafolio.

Información Importante

Riesgos importantes:

El fondo se gestiona de manera activa y sus características pueden variar. Los valores en los que el fondo invierte pueden estar sujetos a las fluctuaciones de los precios de los instrumentos que conformarán el portafolio de inversión, producto de cambios en las condiciones económicas y de los mercados que participa, lo que podría ocasionar un menoscabo en el valor de mercado de dichos valores. Los precios son volátiles y pueden ser afectados por una serie de factores no controlables por el Emisor tales como el cambio de oferta y demanda, cambios adversos en la economía global, exportaciones y especulación, entre otros. Esta ficha técnica no representa una recomendación para invertir en el Fondo.

Otros:

- 1) La rentabilidad pasada no es indicativa de los resultados a futuro. Los riesgos inherentes al fondo están detallados en el prospecto informativo.
- 2) Muestra el rendimiento histórico neto de comisiones de un cliente promedio. Las comisiones varían con los términos estipulados en el contrato.
- 3) Para la concentración por entidad, consideramos al emisor para instrumentos de renta variable y el máximo deudor para los instrumentos de renta fija.