

## Información Adicional

AUM	7.30 M
Fecha de Inicio	15/01/2019
Suscripción Mín. (\$)	30
Suscripción	Diaria
Administrador	MMG AM
Domicilio	Panamá
Moneda	USD
Calificación	A+ (Moody's)

## Objetivo

| Maximizar el retorno de la inversión a través de un portafolio diversificado

## Principales Inversiones

| Mayoría de las inversiones tienen grado de inversión local o internacional

| Renta fija de emisores panameños y globales

| Típicamente mantiene exposición a más de 30 posiciones y más de 100 activos subyacentes

## Perspectiva General

| Gestión de inversiones por MMG Asset Management, +12 años de trayectoria

| Análisis de tendencias macroeconómicas para el óptimo posicionamiento

| Proceso de inversión con robusta gobernanza y gestión de riesgos

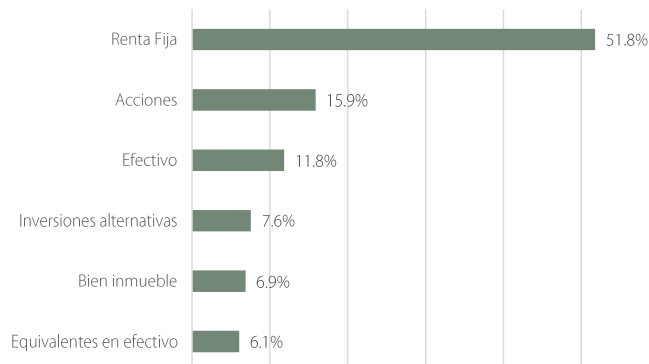
Crecimiento de 10K



## Rendimiento Histórico

Fecha	Retorno
2020	8.1%
2021	1.1%
2022	1.9%
2023	4.4%
2024	7.3%
3Y	6.2%
1Y	6.3%
MTD	0.3%
YTD	6.2%

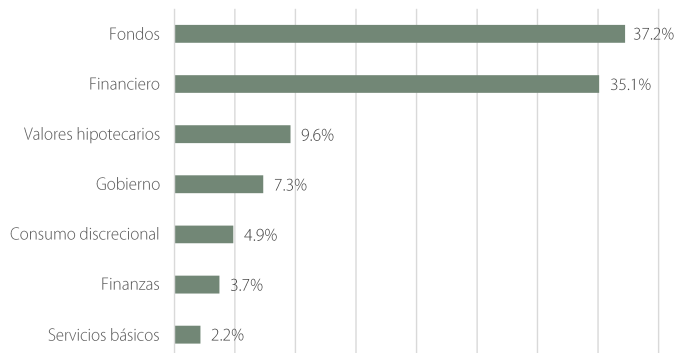
## Clase de Activo



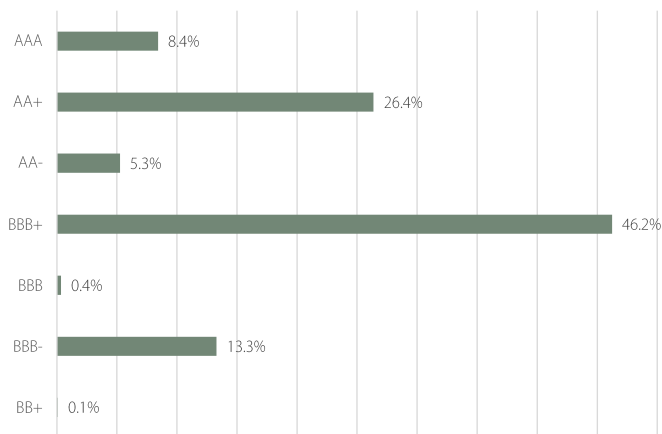
## Mayores Emisores

	Peso
MMG Global Allocation Fund	12.3%
Cash	11.8%
MMG Fixed Income Fund	9.5%
CM Realty, S.A.	7.6%
United States of America	6.9%
Freddie Mac	6.5%
MMG Money Market Fund	6.2%
Bank Of Nova Scotia	6.1%
Corp Finanzas	5.1%

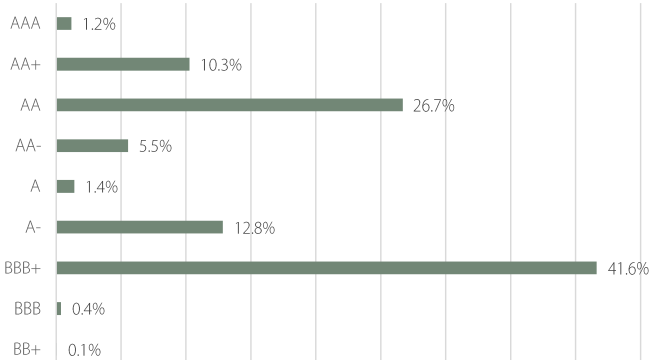
## Distribución por Sector



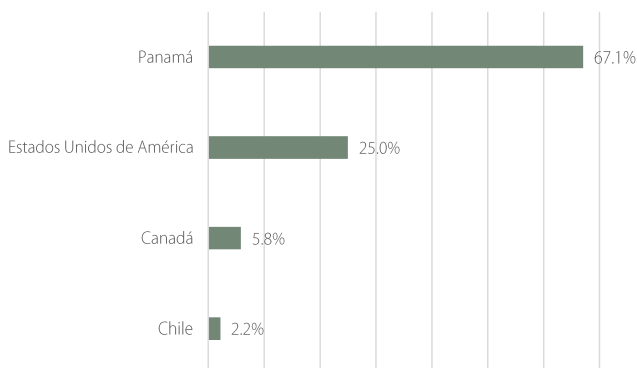
## Distribución por Calidad Crediticia



## Calidad Crediticia Local



## Distribución por Riesgo País



### Disclaimer

Riesgos importantes: El fondo se gestiona de manera activa y sus características pueden variar. Los valores en los que el fondo invierte pueden estar sujetos a las fluctuaciones de los precios de los instrumentos que conformarán el portafolio de inversión, producto de cambios en las condiciones económicas y de los mercados en los que participa, lo que podría ocasionar un menoscabo en el valor de mercado de dichos valores. Los precios son volátiles y pueden ser afectados por una serie de factores no controlables por el Emisor, tales como el cambio de oferta y demanda, cambios adversos en la economía global, exportaciones y especulación, entre otros. Esta ficha técnica no representa una recomendación para invertir en el Fondo. Otros: La rentabilidad pasada no es indicativa de los resultados futuros. Los riesgos inherentes al fondo están detallados en el prospecto informativo. Muestra el rendimiento histórico neto de comisiones de un cliente promedio. Las comisiones varían según los términos estipulados en el contrato. Para la concentración por entidad, consideramos al emisor para instrumentos de renta variable y al máximo deudor para los instrumentos de renta fija. Quantia AFP, Corp es una entidad regulada por la Superintendencia de Mercado de Valores con licencia de Administradora de Inversiones de fondos de pensiones otorgada mediante Resolución SMV-258-18 del 6 de junio de 2018.